

Pour votre information, le Centre Hospitalier vous met à disposition les chiffres clés de votre prise en charge, disponibles également sur le site PLATINES (PLATeforme d'Information sur les Etablissements de Santé de Médecine, Chirurgie, Obstétrique) du Ministère de la santé et des Sports.

Lutte contre les infections nosocomiales :




Le ministre de la santé s'est engagé le 16 mars 2004 à publier un tableau de bord des infections nosocomiales pour les établissements de santé. Celui-ci permet un suivi dans le temps et des comparaisons entre établissements, des facteurs d'amélioration de la lutte contre les infections associées aux soins. Il répond à une demande légitime d'information et de transparence de la part des usagers.














Classe A ou B :
Des Meilleurs...


Classe C :
...aux...


Classe D ou E :
...Moins bons


Classe F :
Les non répondants

 L'établissement a un résultat supérieur à la moyenne nationale
 L'établissement a un résultat peu différent de la moyenne nationale
 L'établissement a un résultat inférieur à la moyenne nationale

| Thème | Résultat de l'établissement | | Classe de performance | Évolution par rapport à l'année précédente |
|---|---|---|-----------------------|---|
| Score agrégé | 87/100 |  | A |  |
| Indice composite des activités de lutte contre les infections nosocomiale | 98/100 |  | A |  |
| Indicateur de consommation de produits hydro Alcooliques | 82 /100 |  | A |  |
| Surveillance des infections du site opératoire | 88% soit 7 services/8 |  | B |  |
| Indice Composite de bon usage des AnTiBiotiques | 65% soit 13/20 |  | B |  |
| Staphylocoque doré | Indice triennal de SARM - Taux triennal 2008-2010 / 1000 journées - Niveau de risque - Effort de l'établissement : Tendance évolutive annuelle de 2005 à 2010 | 0,4   | C | Non adapté |

Indicateurs Pour l'Amélioration de la Qualité et de la Sécurité des Soins (IPAQSS) :

La Haute Autorité de Santé (HAS) demande aux établissements de santé de produire depuis 2008 des indicateurs pour la performance et l'amélioration de la qualité et de la sécurité des soins (IPAQSS). Le Centre Hospitalier de Remiremont recueille depuis 2008 ces indicateurs, axés sur la tenue du dossier des patients, élément essentiel de la continuité, la sécurité et l'efficacité des soins.



Classe A :
Des Meilleurs...



Classe B :
...aux...



Classe C :
...Moins bons



Classe D :
Les non répondants



L'établissement a un résultat supérieur à la moyenne nationale



L'établissement a un résultat peu différent de la moyenne nationale



L'établissement a un résultat inférieur à la moyenne nationale

Qualité de la prise en charge en Médecine Chirurgie Obstétrique (MCO) :

| Mots clés | Intitulés | Résultats de l'établissement | Evolution par rapport à l'année précédente | Positionnement par rapport à la moyenne nationale |
|---|---|------------------------------|--|---|
| Partage d'informations au cours d'une hospitalisation | Tenue du dossier patient | 69/100 | Non concerné | |
| Communication avec le médecin traitant | Délai d'envoi du courrier de fin d'hospitalisation | 64/100 | | |
| Mesure de la douleur | Evaluation de la douleur | 24/100 | | |
| Suivi du poids | Dépistage des troubles nutritionnels | 69/100 | | |
| Partage d'informations dans le cadre d'une anesthésie | Tenue du dossier anesthésique | 58/100 | | |
| Médicaments et infarctus | Prescription médicamenteuse dans l'infarctus du myocarde (BASI) | 84/100 | / | / |

Qualité de la prise en charge en Soins de Suite et de Réadaptation (SSR) :

| Mots clés | Intitulés | Résultats de l'établissement | Evolution par rapport à l'année précédente | Positionnement par rapport à la moyenne nationale |
|--|--|------------------------------|--|---|
| Partage d'informations au cours d'une hospitalisation, | Tenue du dossier patient | 55/100 | | |
| Communication avec le médecin traitant | Délai d'envoi du courrier de fin d'hospitalisation | 82/100 | | |
| Mesure de la douleur | Evaluation de la douleur | 26/100 | | |
| Suivi du poids | Dépistage des troubles nutritionnels | 66/100 | | |